

SR Phonares® II

Ausdrucksstark ästhetische Prothesenzähne



Zahnformenkarte

SR Phonares® II

SR Phonares® II *Typ*

SR Phonares® II *Lingual*

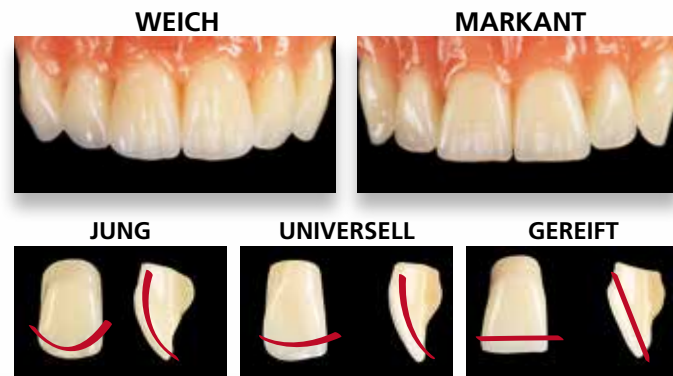


AUSWAHLKRITERIEN FRONTZÄHNE

Alters- und typengerechtes Zahnformen-Konzept

Einfaches Auswahlverfahren

Das neuartige Zahnformen-Konzept basiert auf einer klaren Einteilung. Für die unkomplizierte, patientengerechte Auswahl.



- Natürlich geformte Inzisalkante
- Ausgeprägte Facialkrümmung
- Leichte Abrasionen der Inzisalkante
- Weniger ausgeprägte Facialkrümmung
- Ausgeprägte Abrasion der Inzisalkante
- Geringe Facialkrümmung

Die Frontzähne müssen neben der Farbwahl besonders in Form und Grösse individuell an den Patienten angepasst werden. Die SR Phonares II-Zahnlinie bietet im anterioren Bereich 18 Oberkiefer (OK)- und 6 Unterkiefer (UK)-Formen.

Die Auswahl der Frontzähne sollte nach Möglichkeit direkt am Patienten nach anatomischen und mimischen Merkmalen durchgeführt werden. Folgende Methoden werden unterstützend empfohlen:

CHAIRSIDE

FormSelector

Mit dem SR Phonares II-FormSelector kann einfach, schnell und gezielt die richtige Frontzahnform ausgewählt werden.

Schritt 1 Bestimmen Sie die Nasenflügelbreite mit dem FacialMeter. Aus der Tabelle können Sie eine geeignete Zahngrösse auswählen.

Schritt 2 Wählen Sie innerhalb der Grössenklassen zwischen weichen (Soft) und markanten (Bold) Zahnformen in Abhängigkeit von der Gesichtsform.

Schritt 3 Wählen Sie altersadäquate Zähne anhand des Inzisal- und Facialverlaufs der SR Phonares II-Zähne.

LABSIDE

Modellanalyse

Mit Hilfe einer Modellanalyse bestimmen Sie folgende Referenzpunkte:

a] Position der Eckzähne

Bestimmen Sie das erste grosse Gaumenfaltenpaar, die Mitte der Labialfläche der OK-3er ist im Abstand von 9 mm orientiert.

b] Berührungspunkt der zentralen Inzisiven

Die Labialfläche der zentralen Inzisiven ist in einem Abstand von 7 mm zur Mitte der Papilla incisiva ausgerichtet.

Anhand der Bogenlänge über diese drei Punkte können Sie mittels der Zahnformenkarte eine Frontzahn-garnitur mit entsprechender Breite auswählen.

Zwei Seitenzahnlinien innerhalb der SR Phonares® II-Produktegruppe

SR Phonares® II *Typ*

Diese Zahnform ist der Klassiker für den Einsatz bei Teil-, Total- und Hybridprothetik und daher vielseitig einsetzbar.

Klassische Okklusion



„Zahn-zu-zwei-Zahn“-Aufstellung



SR Phonares® II *Lingual*

Das lingualisierte Okklusionskonzept dieser Zahnlinie eignet sich neben der universellen Indikation aufgrund der statischen Orientierung speziell für implantatgetragene, abnehmbare Restaurationen.

Lingualisierte Okklusion



„Zahn-zu-Zahn“-Aufstellung



ODER

„Zahn-zu-zwei-Zahn“-Aufstellung



Damit Prothesen im Mund auch über längere Zeit gut funktionieren, sollten folgende Voraussetzungen gegeben sein:

- Die zahntechnische Herstellung nach allen Regeln der Kunst
- Die Verwendung der zahntechnischen Produkte gemäss Herstellerangaben. Speziell sollten die Prothesenzähne nicht zu sehr durch Schleifprozesse geschwächt werden.
- Planung und Herstellung der Prothesen sollte in enger Kooperation mit dem Zahnarzt erfolgen.
- Zahntechniker und Zahnarzt sollten für eine ausgeglichene Okklusion und Artikulation sorgen.

Praktische BPS-Anwenderkurse bieten die Möglichkeit, die Grundlagen dafür sicher und praxisnah zu erlernen.

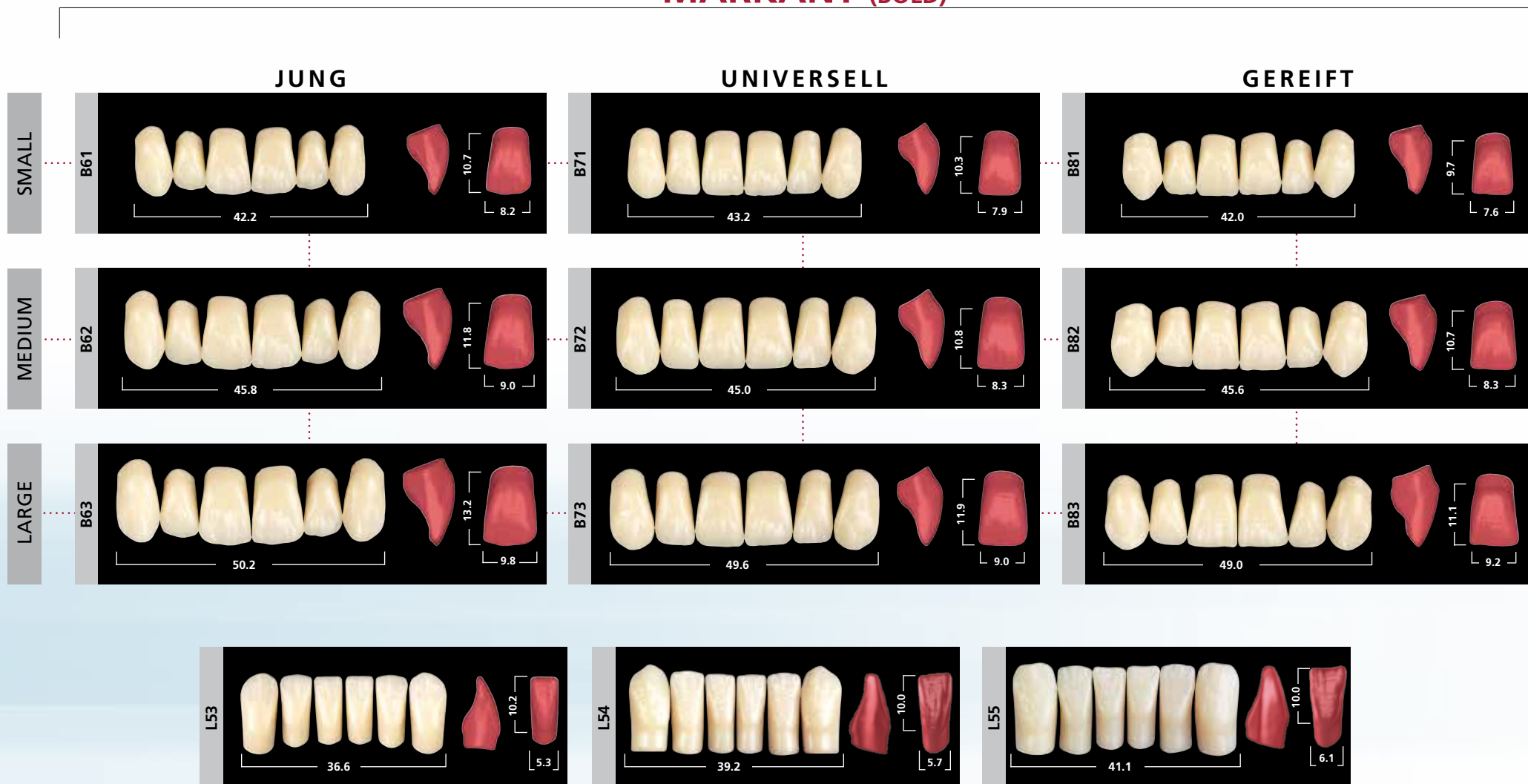
FRONTZÄHNE

SR Phonares® II

WEICH (SOFT)

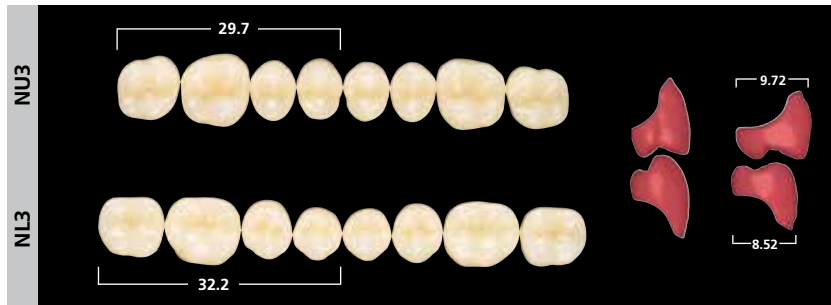
| | JUNG | UNIVERSELL | GEREIFT |
|--------|--------------------------------------|--------------------------------------|--------------------------------------|
| SMALL | <p>S61 41.6 9.7 7.9</p> | <p>S71 43.6 10.4 7.9</p> | <p>S81 41.8 10.6 8.0</p> |
| MEDIUM | <p>S62 45.0 10.5 8.5</p> | <p>S72 46.6 11.2 8.5</p> | <p>S82 46.4 12.3 8.8</p> |
| LARGE | <p>S63 48.0 11.0 9.1</p> | <p>S73 48.6 11.6 8.8</p> | <p>S83 48.0 13.3 8.8</p> |
| | <p>L50 32.4 9.3 4.6</p> | <p>L51 34.6 9.3 5.1</p> | <p>L52 37.4 10.8 5.5</p> |

MARKANT (BOLD)

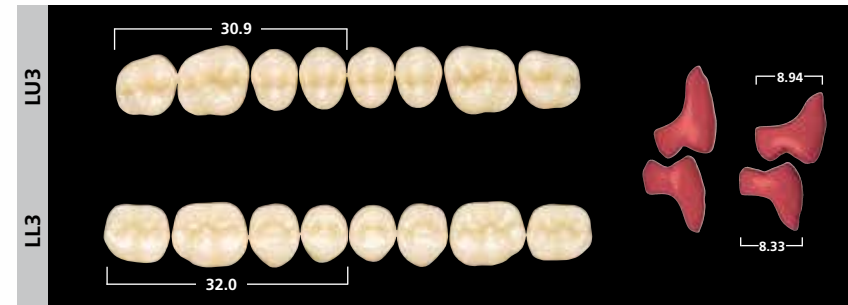


SEITENZÄHNE

SR Phonares® II
Typ



SR Phonares® II
Lingual



KOMBINATIONSTABELLE

| | | SR Phonares® II | | SR Phonares® II | SR Phonares® II |
|---------------|----------------|-----------------|----------|----------------------|----------------------|
| | | OK | UK | <i>Typ</i> | <i>Lingual</i> |
| Small | weich (soft) | S61 | L50, L51 | NU3 / NL3 | LU3 / LL3 |
| | | S71 | L50, L51 | NU3 / NL3, NU5 / NL5 | LU3 / LL3, LU5 / LL5 |
| | | S81 | L50, L51 | NU3 / NL3 | LU3 / LL3, LU5 / LL5 |
| | markant (bold) | B61 | L50, L51 | NU3 / NL3 | LU3 / LL3 |
| | | B71 | L50, L51 | NU3 / NL3, NU5 / NL5 | LU3 / LL3 |
| | | B81 | L50, L51 | NU3 / NL3 | LU3 / LL3 |
| Medium | weich (soft) | S62 | L52, L53 | NU3 / NL3, NU5 / NL5 | LU5 / LL5 |
| | | S72 | L52, L53 | NU5 / NL5 | LU5 / LL5, LU6 / LL6 |
| | | S82 | L52, L53 | NU5 / NL5 | LU5 / LL5, LU6 / LL6 |
| | markant (bold) | B62 | L52, L53 | NU3 / NL3, NU5 / NL5 | LU5 / LL5, LU6 / LL6 |
| | | B72 | L52, L53 | NU3 / NL3, NU5 / NL5 | LU5 / LL5, LU6 / LL6 |
| | | B82 | L52, L53 | NU3 / NL3, NU5 / NL5 | LU3 / LL3, LU5 / LL5 |
| Large | weich (soft) | S63 | L54, L55 | NU5 / NL5 | LU6 / LL6 |
| | | S73 | L54, L55 | NU5 / NL5, NU6 / NL6 | LU6 / LL6 |
| | | S83 | L54, L55 | NU5 / NL5, NU6 / NL6 | LU6 / LL6 |
| | markant (bold) | B63 | L54, L55 | NU6 / NL6 | LU6 / LL6 |
| | | B73 | L54, L55 | NU6 / NL6 | LU6 / LL6 |
| | | B83 | L54, L55 | NU5 / NL5, NU6 / NL6 | LU6 / LL6 |

Diese Kombinationstabelle wird als Richtlinie empfohlen. Bei besonderen anatomischen Verhältnissen sind Abweichungen möglich.

SR Phonares II[®]

Ausdrucksstark ästhetische Prothesenzähne

Farbbestimmung

mit dem SR Phonares II-Farbschlüssel

Die Farbauswahl am Patienten sollte unter definierten Lichtbedingungen (5500K Farbtemperatur) oder unter Tageslicht vorgenommen werden. Für eine optimale Auswahl der Zahnfarbe nach dem A-D-Farbsystem steht ein zugehöriger Farbschlüssel zur Verfügung. Die Zähne des SR Phonares II-Farbschlüssels entsprechen in Schichtung und Material den Original SR Phonares II-Zähnen. Farbabweichungen bei der Farbauswahl werden somit auf ein Minimum reduziert.



Farbauswahl

- 16 A-D-Farben
- 4 Bleach-Farben

Ivoclar Vivadent-Kurszentrum



Stets auf dem neuesten Wissensstand sein – ein Zeichen Ihrer Kompetenz! Ivoclar Vivadent unterstützt Sie dabei und vermittelt nicht nur produktspezifische Kenntnisse, sondern der modernen Praxis entsprechendes Know-how in Anwendungs- und Verarbeitungstechnik. Das Ivoclar Vivadent ICDE in

Schaan bietet Ihnen laufend ideale Aus- und Weiterbildungskurse.

Informieren Sie sich über unser Kursangebot!

CE 0123

ISO 22112:2005

Darstellungen und Angaben enthalten keine Zusicherung von Eigenschaften.
© Ivoclar Vivadent AG, Schaan/Liechtenstein
642683/de/2013-02-11

Hersteller und Vertrieb
Ivoclar Vivadent AG
Bendererstr. 2
9494 Schaan
Liechtenstein
Tel. +423 / 235 35 35
Fax +423 / 235 33 60
www.ivoclarvivadent.com

Vertrieb Deutschland
Ivoclar Vivadent GmbH
Dr. Adolf-Schneider-Str. 2
D-73479 Ellwangen, Jagst
Tel. +49 (0) 79 61 / 8 89-0
Fax +49 (0) 79 61 / 63 26
info@ivoclarvivadent.de
www.ivoclarvivadent.de


ivoclar
vivadent[®]
passion vision innovation